

## **ΟΔΗΓΙΕΣ ΓΙΑ ΤΗ ΧΡΗΣΗ ΤΟΥ CONTROL PANEL RACKSPACE**

### **Περιεχόμενα**

1	Γενικά.....	2
2	Πρόσβαση στο Control Panel .....	2
3	Εμφάνιση Λίστας Domains.....	2
3.1	Καρτέλα General Settings.....	3
3.2	Καρτέλα Permissions .....	5
3.3	Καρτέλα Email Accounts.....	6
3.4	Καρτέλα Features.....	10

## 1 Γενικά

Το Control Panel είναι ο μηχανισμός μέσω του οποίου μπορείτε να δείτε αλλά και να διαχειριστείτε τα πιο βασικά στοιχεία των φιλοξενούμενων ονομάτων χώρου (domains).

Μέσα από τις σελίδες του είναι εφικτό να δείτε η και να αλλάξετε:

- Τις πληροφορίες πρόσβασης
- Τα όρια χρήσης (χώρου, κυκλοφορίας, βάσεων)
- Τα στατιστικά Χρήσης (πόσο χώρο καταλαμβάνουν τα αρχεία σας, πόσο έχουν κινηθεί κτλ)
- Τους λογαριασμούς ηλεκτρονικού ταχυδρομείου.
- Τις βάσεις δεδομένων.

## 2 Πρόσβαση στο Control Panel

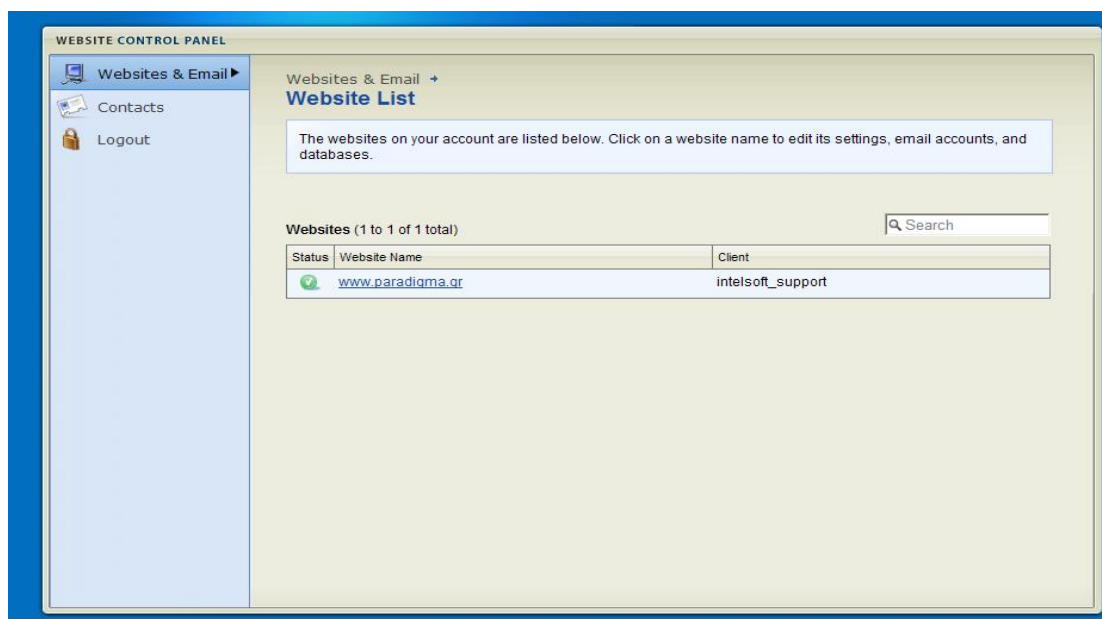
Η πρόσβαση στο control panel γίνεται μέσω της διεύθυνσης :

<http://www.websitesettings.com>

και η εισαγωγή σας στις σελίδες του είναι εφικτή μόνο εφόσον πληκτρολογήσετε τα στοιχεία πρόσβασης (Όνομα χρήστη και κωδικός) του Control Panel.

Τα στοιχεία αυτά σας έχουν γνωστοποιηθεί με την δημιουργία του πακέτου φιλοξενίας σας ή την μεταγωγή του στους νέους server μας.

## 3 Εμφάνιση Λίστας Domains

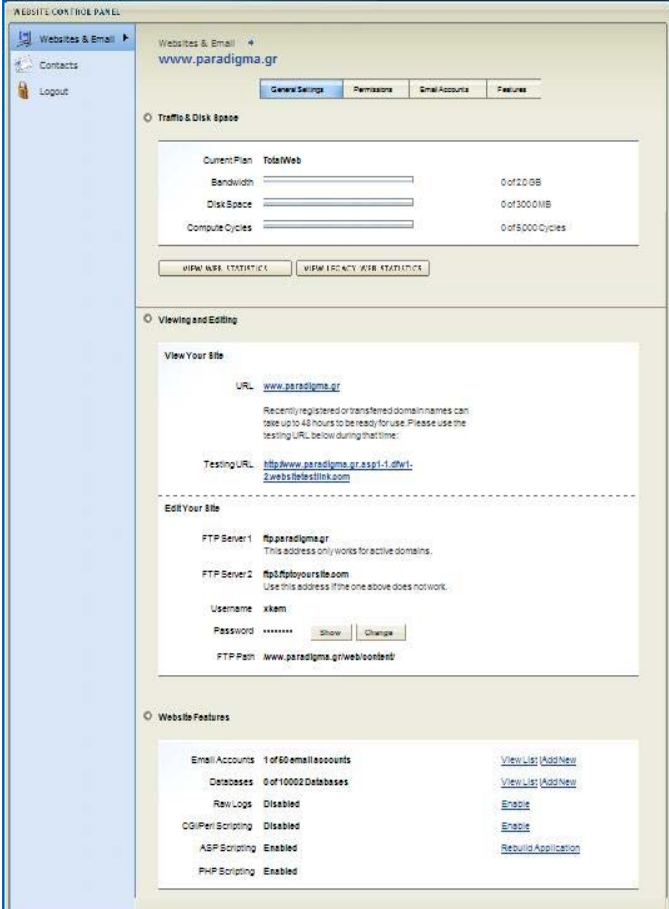


Όταν συνδεθείτε στον πίνακα ελέγχου σας θα δείτε τα domain σας τα οποία φιλοξενούνται στον συγκεκριμένο χώρο.

Πατώντας πάνω στο όνομά του που είναι χρωματισμένο μπλε (υπερσύνδεση) ανοίγει η αναλυτική φόρμα των στοιχείων του domain, η οποία περιέχει τις καρτέλες :

- General Settings (Γενικές Ρυθμίσεις)
- Permissions (Δικαιώματα χρήσης)
- Email Accounts (Λογαριασμοί ηλεκτρονικού ταχυδρομείου) &
- Features (Άλλες δυνατότητες)

### 3.1 Καρτέλα General Settings



Στην πρώτη καρτέλα με όνομα **General Settings** περιλαμβάνει τρεις περιοχές που έχουν να κάνουν με τις γενικές πληροφορίες του domain.

Οι περιοχές αυτές περιλαμβάνουν στοιχεία:

- Για το χώρο και τον όγκο κίνησης που έχει αποδοθεί στο domain αλλά και για την αξιοποίησή τους
- Για την πρόσβαση μέσω web & ftp και
- Για τα υπόλοιπα χαρακτηριστικά του πακέτου φιλοξενίας

Στην πρώτη περιοχή της καρτέλας (επάνω πλευρά) μπορείτε να δείτε τα όρια χρήσης αλλά και τα στατιστικά του domain σας σε ότι αφορά:

- Τον όγκο κίνησης
- Τον χώρο που καταλαμβάνουν τα αρχεία σας στο δίσκο του κεντρικού υπολογιστή καθώς και
- Το σύνολο των υπολογιστικών κύκλων (απασχόληση του κεντρικού επεξεργαστή εξαιτίας του domain).

Websites & Email →  
**www.paradigma.gr**

General Settings | Permissions | Email Accounts | Features

➤ Traffic & Disk Space

Current Plan	TotalWeb	
Bandwidth	<input type="text"/>	0 of 2.0 GB
Disk Space	<input type="text"/>	0 of 300.0 MB
Compute Cycles	<input type="text"/>	0 of 5,000 Cycles

Στην δεύτερη περιοχή υπάρχουν πληροφορίες για την πρόσβαση στο site σας μέσω ftp και επιλογή για να αλλάξετε τα στοιχεία του λογαριασμού ftp.

➤ Viewing and Editing

**View Your Site**

URL [www.paradigma.gr](http://www.paradigma.gr)

Recently registered or transferred domain names can take up to 48 hours to be ready for use. Please use the testing URL below during that time:

Testing URL <http://www.paradigma.gr.asp1-1.dfw1-2.websitetestlink.com>

---

**Edit Your Site**

FTP Server 1 **ftp.paradigma.gr**  
This address only works for active domains.

FTP Server 2 **ftp3.ftptoyoursite.com**  
Use this address if the one above does not work.

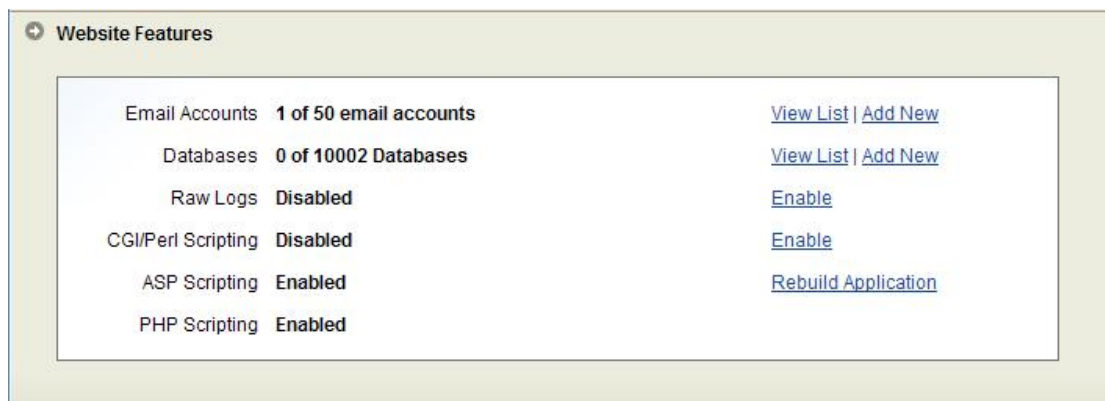
Username **xkem**

Password

FTP Path **/www.paradigma.gr/web/content/**

**Σημειώστε ότι:**

- ο λογαριασμός FTP σας είναι ταυτόχρονα και λογαριασμός πρόσβασης στο control panel, οπότε η αλλαγή του θα έχει ως αποτέλεσμα να αλλάξει και ο κωδικός πρόσβασης σας στο control panel.
- Το όνομα χρήστη (username) δεν μπορεί να αλλάξει (μόνο για ανάγνωση)



Website Features

Email Accounts	1 of 50 email accounts	<a href="#">View List</a>   <a href="#">Add New</a>
Databases	0 of 10002 Databases	<a href="#">View List</a>   <a href="#">Add New</a>
Raw Logs	Disabled	<a href="#">Enable</a>
CGI/Perl Scripting	Disabled	<a href="#">Enable</a>
ASP Scripting	Enabled	<a href="#">Rebuild Application</a>
PHP Scripting	Enabled	

Στην τελευταία περιοχή μπορείτε να δείτε :

- Τον αριθμό των λογαριασμών email που έχετε δημιουργήσει στο domain σας αλλά και τον μέγιστο επιτρεπόμενο αριθμό τους
- Τις βάσεις δεδομένων που έχετε ήδη δημιουργήσει αλλά και τον μέγιστο επιτρεπόμενο αριθμό τους.

Και στις δύο περιπτώσεις μπορείτε να επιλέξετε με τις υπερσυνδέσεις στο δεξιό τμήμα των γραμμών:

- Εμφάνιση της λίστα με τις σχετικές αναφορές (view list) ή
- Δημιουργία νέου αντικειμένου (email/βάση) (add new)

Κάποιες από τις επιλογές μπορεί να είναι απενεργοποιημένες ανάλογα με τα χαρακτηριστικά του πακέτου φιλοξενίας σας.

### 3.2 Καρτέλα Permissions



WEBSITE CONTROL PANEL

Websites & Email

www.paradigma.gr

General Settings | **Permissions** | Email Accounts | Features

Permissions For Viewing Your Website

Visitors can see this website at [www.paradigma.gr](http://www.paradigma.gr)

Permissions For Editing Your Website

An username and a password are required to edit the content or settings of your website. The user with permission to edit [www.paradigma.gr](http://www.paradigma.gr) is listed below.

1 to 1 of 1 total

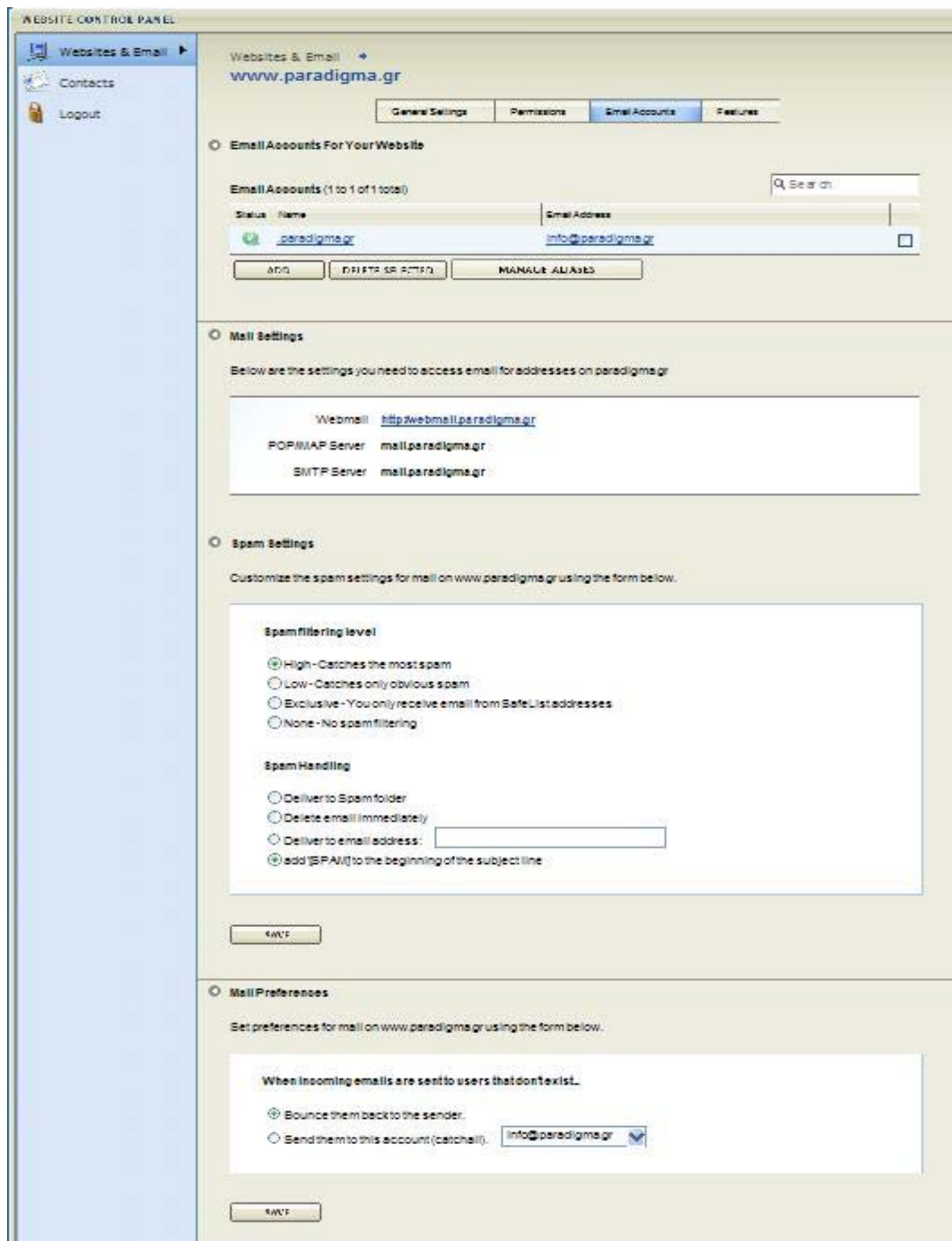
Username	Password
xkem	..... Show Change

Στην καρτέλα Permissions μπορείτε να δείτε σε ποια διεύθυνση μπορούν οι επισκέπτες να δουν το site σας (την κοινόχρηστη διεύθυνση πρόσβασης) και μπορείτε να αλλάξετε τα στοιχεία πρόσβασης σας στο control panel.

**Σημειώστε ότι:**

- ο λογαριασμός πρόσβασης σας στο control panel είναι ταυτόχρονα και λογαριασμός FTP, οπότε η αλλαγή του θα προκαλέσει αλλαγή και του λογαριασμού
- Το όνομα χρήστη (username) δεν μπορεί να αλλάξει (μόνο για ανάγνωση)

### 3.3 Καρτέλα Email Accounts



WEBSITE CONTROL PANEL

Websites & Email

Contacts

Logout

Websites & Email

www.paradigma.gr

General Settings Permissions **Email Accounts** Features

Email Accounts For Your Website

Email Accounts (1 to 1 of 1 total)

Status	Name	Email Address
	paradigma.gr	info@paradigma.gr

ADD DELETE OR REMOVE MANAGE ALIASES

Mail Settings

Below are the settings you need to access email for addresses on paradigma.gr

Webmail: <http://webmail.paradigma.gr>

POP/IMAP Server: mail.paradigma.gr

SMTP Server: mail.paradigma.gr

Spam Settings

Customize the spam settings for mail on www.paradigma.gr using the form below.

Spam filtering level

High - Catches the most spam

Low - Catches only obvious spam

Exclusive - You only receive email from SafeList addresses

None - No spam filtering

Spam Handling

Deliver to Spam folder

Delete email immediately

Deliver to email address:

Add '[SPAM]' to the beginning of the subject line

SAVE

Mail Preferences

Set preferences for mail on www.paradigma.gr using the form below.

When incoming emails are sent to users that don't exist.

Bounce them back to the sender.

Send them to this account (catchall):

SAVE

Στην καρτέλα Email Accounts, υπάρχουν όλα τα στοιχεία και απαραίτητες επιλογές για να διαχειριστείτε τους λογαριασμούς του ηλεκτρονικού σας ταχυδρομείου.

➤ Email Accounts For Your Website

Email Accounts (1 to 1 of 1 total)

Status	Name	Email Address	
<input checked="" type="checkbox"/>	paradiqma.gr	info@paradiqma.gr	<input type="checkbox"/>

Στο επάνω τμήμα της καρτέλας φαίνεται η λίστα των λογαριασμών email που έχουν ήδη δημιουργηθεί και έχετε τις επιλογές (μέσω των πλήκτρων στο κάτω μέρος της λίστας) να :

- Δημιουργήσετε νέο λογαριασμό με το πλήκτρο add
- Διαγράψετε έναν ή περισσότερους λογαριασμούς (επιλογή από το κουτάκι στην δεξιά πλευρά) με το πλήκτρο delete selected.
- Διορθώσετε τα στοιχεία ενός λογαριασμού, πατώντας με το ποντίκι επάνω στο όνομα του λογαριασμού.

Η φόρμα για την εισαγωγή νέων λογαριασμών ή τη διόρθωση ήδη καταχωρημένων είναι η παρακάτω:

Websites & Email ▶  
Contacts  
Logout

Websites & Email + www.paradiqma.gr +  
**Edit Email Account**

➤ Email Address Information

Address info@paradiqma.gr

In the form below, required items are marked with a red square (■).

**First Name**  
■

**Last Name**  
■

**New Password**  
■   
Your password should be at least 6 characters long.

**Confirm Password**  
■   
Type your password once more for verification.

**Forwarding Address**  
  
The forward can be either a single e-mail address or a comma-separated list containing multiple e-mail addresses. Please allow a few minutes for the forward to be completely set up.

Εδώ μπορείτε να αλλάξετε το όνομα του κατόχου του email καθώς και τον κωδικό, επίσης μπορείτε να ορίσετε και μια άλλη διεύθυνση για να προωθούνται όσα email φτάνουν σε αυτό το λογαριασμό (forwarding address).

Η μεσαία περιοχή της καρτέλας email accounts δίνει πληροφορίες για την πρόσβαση στους λογαριασμούς email σας, και πιο συγκεκριμένα:

- την διεύθυνση του webmail σας, την οποία αν πληκτρολογήσετε στον φυλλομετρητή σας (explorer, mozilla κτλ) και δώσετε το πλήρες e-mail και τον κωδικό πρόσβασης θα μπορείτε να δείτε από τα e-mail σας από οποιονδήποτε υπολογιστή.
- καθώς και πληροφορίες των POP3 και SMTP servers (διακομιστές εισερχόμενης και εξερχόμενης αλληλογραφίας) για να βλέπετε τα mail σας από εξωτερική εφαρμογή (Outlook, Outlook Express κτλ).

**Mail Settings**

Below are the settings you need to access email for addresses on paradigmga.gr

Webmail	<a href="http://webmail.paradigma.gr">http://webmail.paradigma.gr</a>
POP/IMAP Server	mail.paradigma.gr
SMTP Server	mail.paradigma.gr

**Spam Settings**

Customize the spam settings for mail on www.paradigma.gr using the form below.

**Spam filtering level**

High - Catches the most spam  
 Low - Catches only obvious spam  
 Exclusive - You only receive email from SafeList addresses  
 None - No spam filtering

**Spam Handling**

Deliver to Spam folder  
 Delete email immediately  
 Deliver to email address:   
 add [SPAM] to the beginning of the subject line

Στην τρίτη καρτέλα υπάρχουν οι επιλογές για την διαχείριση των spam email (ανεπιθύμητη αλληλογραφία).

Και στην τελευταία περιοχή υπάρχει η επιλογή για διαχείριση των email που έρχονται στο mail του domain σας αλλά σε χρήστη που δεν υπάρχει. Η προεπιλογή είναι ότι αυτά τα μηνύματα απορρίπτονται αυτόματα.

Mail Preferences

Set preferences for mail on [www.paradigma.gr](http://www.paradigma.gr) using the form below.

When incoming emails are sent to users that don't exist...

Bounce them back to the sender.

Send them to this account (catchall).

SAVE

### 3.4 Καρτέλα Features

The screenshot displays the 'Features' tab in the Website Control Panel for the domain www.paradigma.gr. The interface is organized into several sections:

- Databases:** A table showing one database instance: 416017\_paradigma (MySQL 5).
- Technologies:** A list of technologies categorized into Default Site Technologies, Other Enabled Technologies, and Disabled Technologies.
- Scheduled Tasks (Cron Jobs):** A section with no records found.
- Server-side Paths:** A section showing Linux and Windows directory paths for web and log files.

Status	Database Name	Database Type
✔	416017_paradigma	MySQL 5

Technology	Platform
NET 2.0, 3.0, 3.5	Windows Server 2008 / IIS 7.0
PHP 4	Linux / Apache (Requires php extension)
ASP 5.0	Windows / IIS (Requires asp extension)
CGI/Perl/Python	

Category	Path
Linux Info	
Web directory	/mnt/stor1-ws2-dfw1/418010418017/www.paradigma.gr/web/content/
CGI directory	/mnt/stor1-ws2-dfw1/418010418017/www.paradigma.gr/web/cgi-bin/
Log directory	/mnt/stor1-ws2-dfw1/418010418017/www.paradigma.gr/logs/
Windows Info	
Web directory	\\fs2-n01stor1ws2dfw1418010418017\www.paradigma.gr/web/content
Log directory	\\fs2-n01stor1ws2dfw1418010418017\www.paradigma.gr/logs

Στην τελευταία καρτέλα με το όνομα features βλέπετε διάφορα στοιχεία για το domain σας όπως φαίνεται και πιο αναλυτικά στις παρακάτω εικόνες

**Databases**

Databases (1 to 1 of 1 total)

Status	Database Name	Database Type	
<input checked="" type="checkbox"/>	416017_paradigma	MySQL 5	<input type="checkbox"/>

---

**Technologies**

Default Site Technologies

- .NET 2.0, 3.0, 3.5 Windows Server 2008 / IIS 7.0

Other Enabled Technologies

- PHP 4 Linux / Apache (Requires .php extension)
- ASP 5.6 Windows / IIS (Requires .asp extension)

Disabled Technologies

- CGI/Perl/Python

Τις βάσεις δεδομένων και τις τεχνολογίες που χρησιμοποιούνται.

**Scheduled Tasks (Cron Jobs)**

Tasks (0 total)

Status	Task Name	
No Records Found		

---

**Server-side Paths**

**Linux Info**

- Web directory /mnt/stor1-wc2-dfw1/416010/416017/www.paradigma.gr/web/content/
- CGI directory /mnt/stor1-wc2-dfw1/416010/416017/www.paradigma.gr/web/cgi-bin/
- Log directory /mnt/stor1-wc2-dfw1/416010/416017/www.paradigma.gr/logs/

**Windows Info**

- Web directory \\fs2-n01\stor1wc2dfw1\416010\416017\www.paradigma.gr\web\content\
- Log directory \\fs2-n01\stor1wc2dfw1\416010\416017\www.paradigma.gr\logs\

Τις προγραμματισμένες εργασίες και διάφορες διευθύνσεις για τον server.